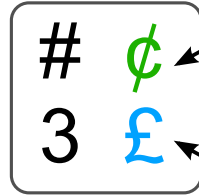


# Spanish Input

## Keyboard Layout

spanishinput.com/keyboard  
© Miguel Lescano 2023



Hold **option** + **↑shift** to type the characters on the upper right side.  
*Mantén presionados **option** + **↑shift** al mismo tiempo para escribir los caracteres arriba a la derecha.*

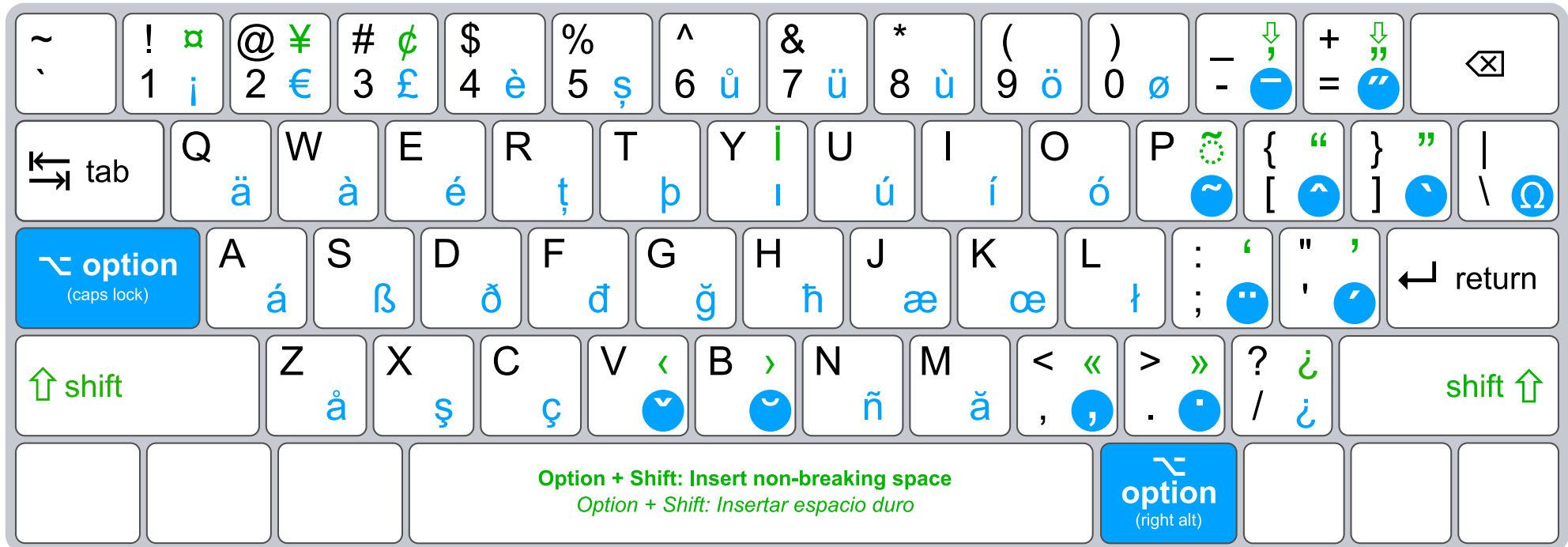
Hold **option** to type the characters on the right side.  
*Mantén presionado **option** para escribir los caracteres a la derecha.*



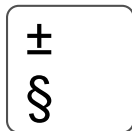
Blue circles allow you to add diacritics to the next key you press. If you press and then e, you'll get ê.  
*Los círculos azules te permiten añadir signos diacríticos a la siguiente letra que escribas. Si presionas y después e, tendrás ê.*



Press this character to enter symbols. For example, press and then 4 to get ¼.  
*Presiona este carácter para ingresar símbolos. Por ejemplo, presiona y después 4 para tener ¼.*



Extra key on ISO keyboards:  
*Tecla extra en teclados ISO:*



### Arrows

W ↑  
A ←  
S ↓  
D →

### Math/Science

1 ¹  
2 ²  
3 ³

4 ¼  
5 ½  
6 ¾  
8 ∞  
0 ° (degrees)  
\* ×

/ ÷  
= ≠  
~ ≈  
+ ±

< ≤  
> ≥  
% ‰  
a ª  
d Δ  
E Σ  
i ∫ (integral)  
o °  
l ¯  
m μ

n º  
P π  
O Ω  
v √  
' (prime/feet)  
" (db. prime)

Music  
# #  
b b

### Computers

C ^  
H ↑  
L ⇧  
M ⌘  
R ⇐  
T ↵

### Trademarks

c ©  
r ®  
t ™

### Typography

- – (n dash)  
\_ — (m dash)  
• …

f (f-ligatures)  
F f(long s)  
N №  
p ¶  
s §  
| ¡  
@ • (bullet)

Please subscribe to my YouTube channel, Spanish Input.

